



LOIREADD'

Hôpital de Bellevue CHU de Saint Etienne
42055 SAINT ETIENNE Cedex 2
Tél. : 04 77 80 33 20 - Fax : 04 77 12 74 18



RESAAD 43

Centre hospitalier Emile Roux
12 Bd Chantemesse – 43012 Le Puy en Velay
Tel : 04 71 04 38 34 - Fax : 04 71 04 38 41

CONFERENCE Mardi 28 AVRIL 2009 « ADOLESCENTS ET VIRTUEL » Animée par MICHAEL STORA

Les réseaux de la Loire et de la Haute-Loire se sont associés pour organiser une conférence destinée aux professionnels de santé des deux départements et départements limitrophes.

Le fort taux d'inscription, laisse apparaître l'intérêt et les interrogations des professionnels quant aux pratiques des jeux vidéo, jeux en ligne des adolescents....

233 inscriptions enregistrées, 178 professionnels présents.

La conférence a été suivie d'une heure de débat, avec de nombreux échanges permettant ainsi d'enrichir la réflexion.

Soulignons que la prestation de Mr Michaël Stora a été très fortement appréciée par le public.

Un questionnaire de satisfaction a été remis à tous les participants à leur arrivée et restitué à l'issue de la soirée. Nous avons recueilli **158 questionnaires** à la sortie de la conférence, sur les **178 personnes** présentes soit un taux de retour de 90%.

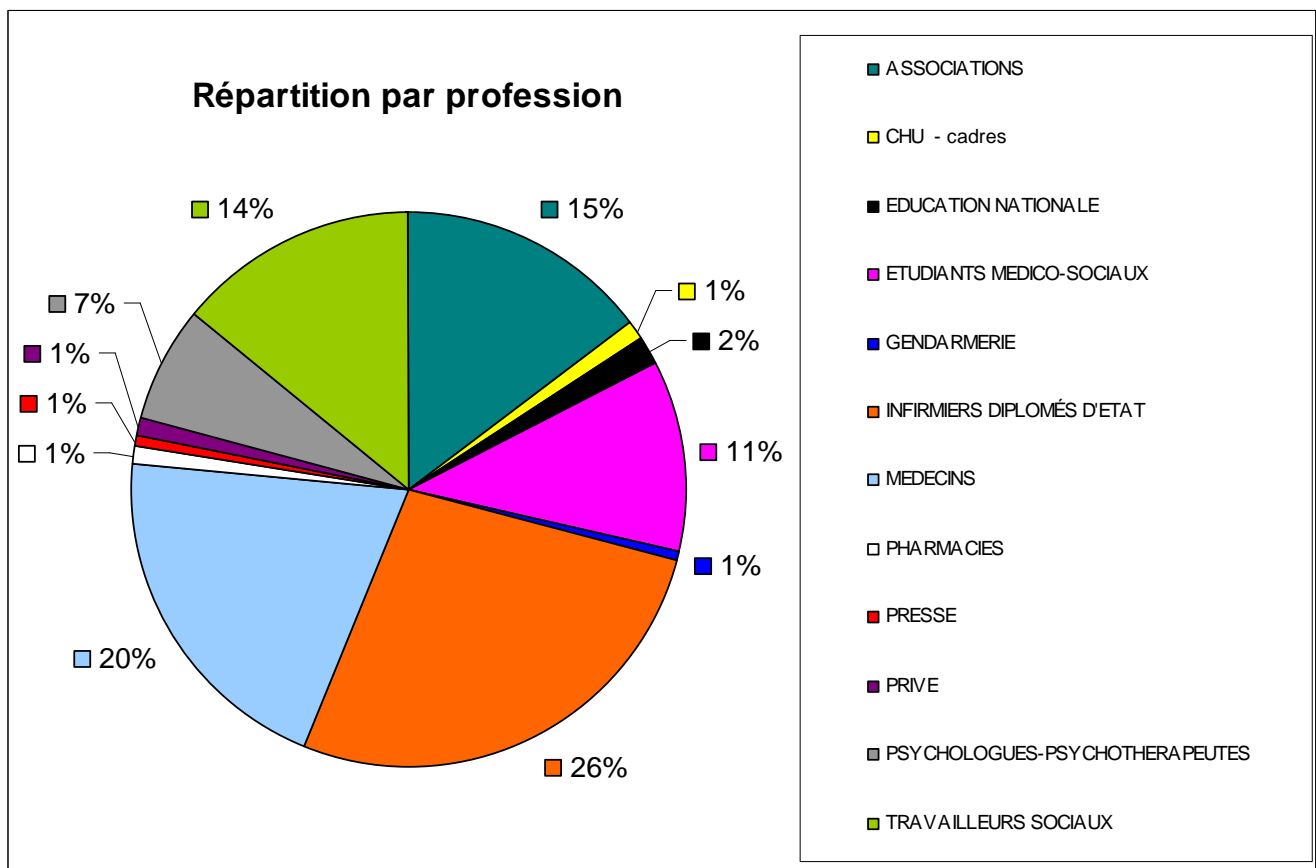
Le questionnaire comporte 17 questions, en 3 grandes parties :

- 1^{ère} partie : Organisation et logistique
- 2^{ème} partie : Conférence
- 3^{ème} partie : Echanges

En voici le dépouillement complet :

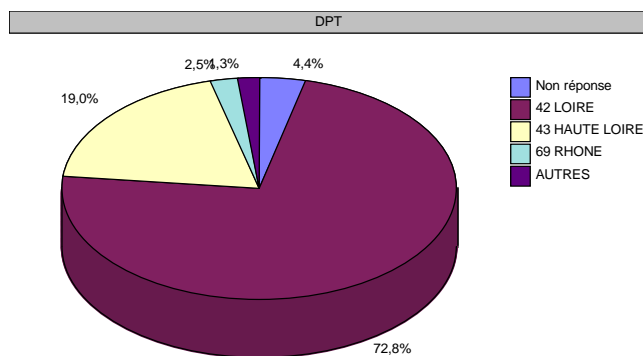
178 participants comptabilisés, répartis selon les professions suivantes :

FONTIONS REPRESENTEES	NOMBRE
ASSOCIATIONS	26
CHU - cadres	2
EDUCATION NATIONALE	3
ETUDIANTS MEDICO-SOCIAUX	20
GENDARMERIE	1
INFIRMIERS DIPLOMÉS D'ETAT (<i>dont personnel Education Nationale</i>)	48
MEDECINS	36
PHARMACIES	2
PRESSE	1
PRIVE	2
PSYCHOLOGUES-PSYCHOTHERAPEUTES	12
TRAVAILLEURS SOCIAUX	25
TOTAL	178



▪ **Votre département:**

DPT	Nb. cit.	Fréq.
Non réponse	7	4,4%
42 LOIRE	115	72,8%
43 HAUTE LOIRE	30	19,0%
69 RHONE	4	2,5%
AUTRES	2	1,3%
TOTAL OBS.	158	100%



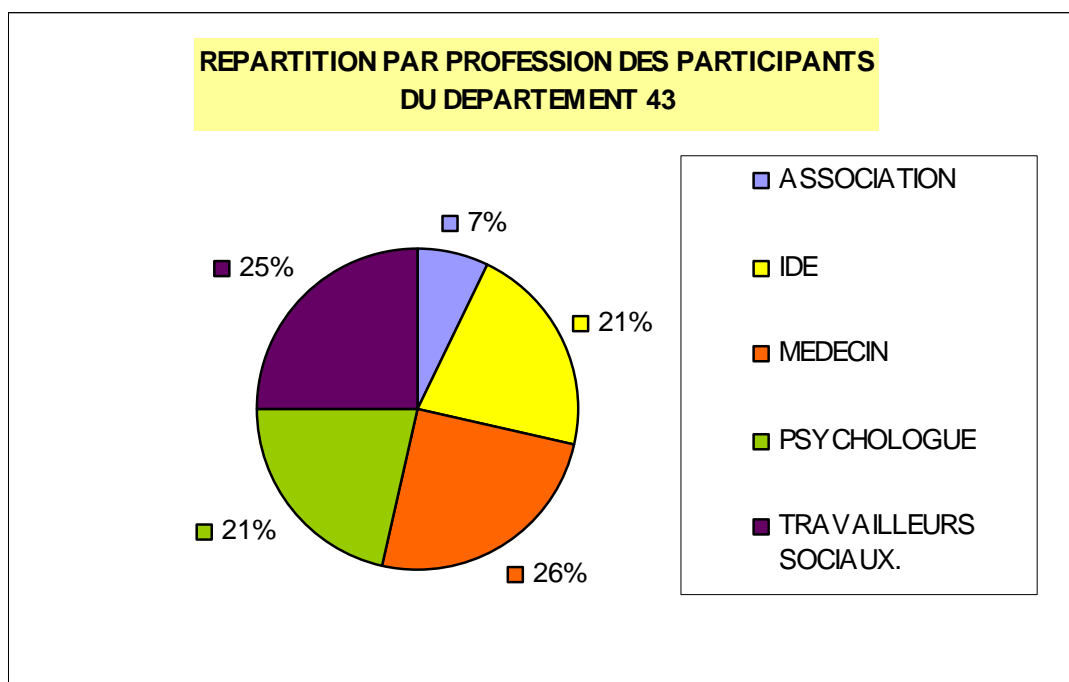
Force est de constater que 73% des participants sont du département de la Loire, lieu de la conférence (IFSI de l'hôpital de Bellevue de St Etienne).

Il est toujours difficile de mobiliser loin de chez soi, cependant 20% des participants étaient du département de la Haute-Loire, puis quelques uns du Rhône et autres départements limitrophes (Lozère et Isère).

La majorité des participants venant de la Loire et de la Haute-Loire, en voici la répartition sur chacun des ces deux départements :

• **REPARTITION PAR PROFESSION DES PARTICIPANTS DU DEPARTEMENT DU 43**

ASSOCIATION	2
IDE	6
MEDECIN	7
PSYCHOLOGUE	6
TRAVAILLEURS SOCIAUX	7
TOTAL	28



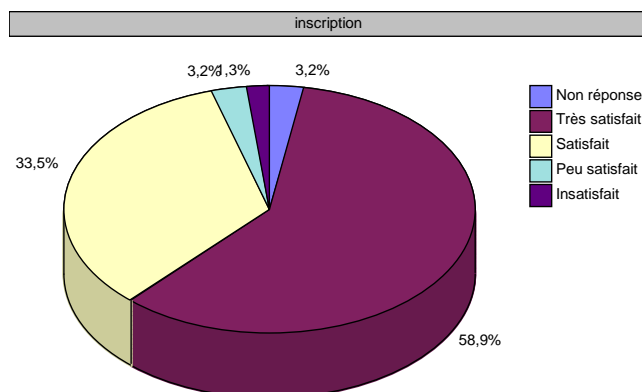
• **REPARTITION PAR PROFESSION DES PARTICIPANTS DU DEPARTEMENT DU 42**

Le traitement des données est en cours.

Processus d'inscription

inscription	Nb. cit.	Fréq.
Non réponse	5	3,2%
Très satisfait	93	58,9%
Satisfait	53	33,5%
Peu satisfait	5	3,2%
Insatisfait	2	1,3%
TOTAL OBS.	158	100%

Moyenne = 1,45 Ecart-type = 0,63

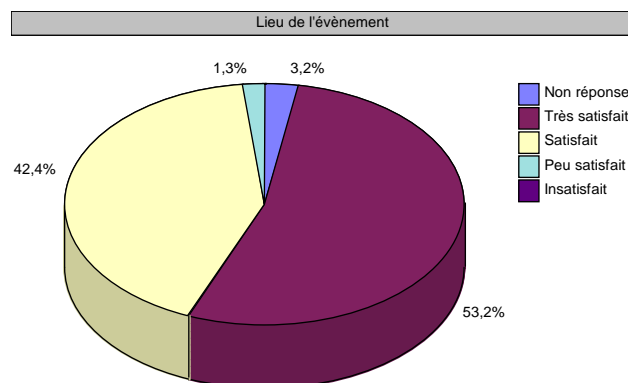


Afin de répondre aux diverses demandes, deux numéros de téléphone ont été mis en place pour enregistrer les inscriptions. Il semblerait que cela ait bien fonctionné car le taux de satisfaits et de très satisfaits est respectivement de 59% et 34%, soit un taux de retour positif de 93%.

Lieu de l'évènement

Lieu de l'évènement	Nb. cit.	Fréq.
Non réponse	5	3,2%
Très satisfait	84	53,2%
Satisfait	67	42,4%
Peu satisfait	2	1,3%
Insatisfait	0	0,0%
TOTAL OBS.	158	100%

Moyenne = 1,46 Ecart-type = 0,53

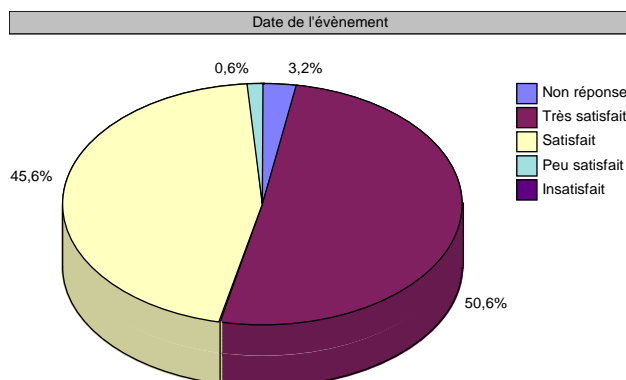


La conférence s'est déroulée à l'IFSI du CHU de Bellevue de St Etienne. Il semble que l'ensemble des participants soit satisfait à 96 %.

Date de l'évènement

Date de l'évènement	Nb. cit.	Fréq.
Non réponse	5	3,2%
Très satisfait	80	50,6%
Satisfait	72	45,6%
Peu satisfait	1	0,6%
Insatisfait	0	0,0%
TOTAL OBS.	158	100%

Moyenne = 1,48 Ecart-type = 0,51

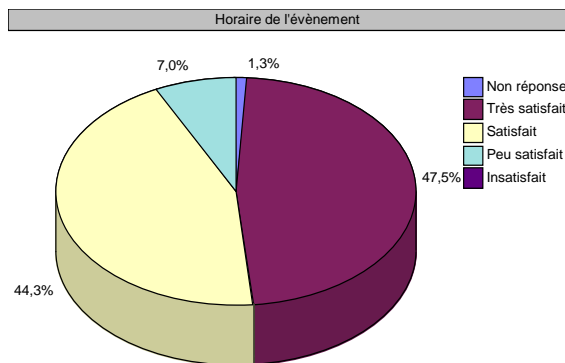


La conférence a eu lieu un soir de semaine, un mardi. Les participants sont satisfaits à 96 %.

▪ Horaire de l'évènement

Horaire de l'évènement	Nb. cit.	Fréq.
Non réponse	2	1,3%
Très satisfait	75	47,5%
Satisfait	70	44,3%
Peu satisfait	11	7,0%
Insatisfait	0	0,0%
TOTAL OBS.	158	100%

Moyenne = 1,59 Ecart-type = 0,62



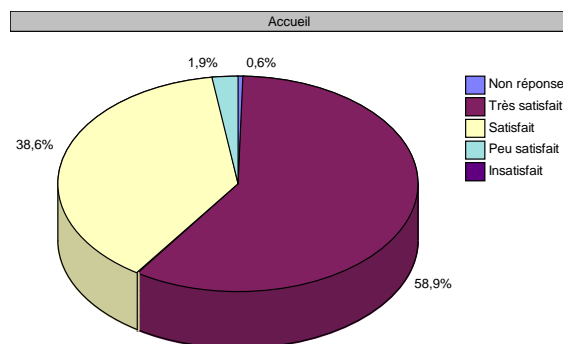
La conférence a eu lieu à 20h.

Cet horaire semble avoir convenu à la majorité des professionnels présents (92 % sont très satisfaits et satisfaits).

▪ Accueil

Accueil	Nb. cit.	Fréq.
Non réponse	1	0,6%
Très satisfait	93	58,9%
Satisfait	61	38,6%
Peu satisfait	3	1,9%
Insatisfait	0	0,0%
TOTAL OBS.	158	100%

Moyenne = 1,43 Ecart-type = 0,53

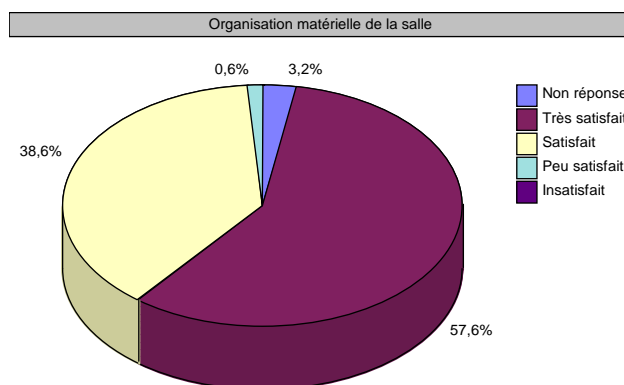


Les participants ont été accueillis conjointement par le personnel de RESAAD 43 et LOIREADD. Cet accueil a satisfait les participants à 98 %.

▪ Organisation matérielle de la salle

Organisation matérielle de la salle	Nb. cit.	Fréq.
Non réponse	5	3,2%
Très satisfait	91	57,6%
Satisfait	61	38,6%
Peu satisfait	1	0,6%
Insatisfait	0	0,0%
TOTAL OBS.	158	100%

Moyenne = 1,41 Ecart-type = 0,51



Concernant l'organisation de la conférence, sur l'ensemble des participants 96 % sont très satisfaits et satisfaits.

Voici les commentaires sur « l'organisation et la logistique » :

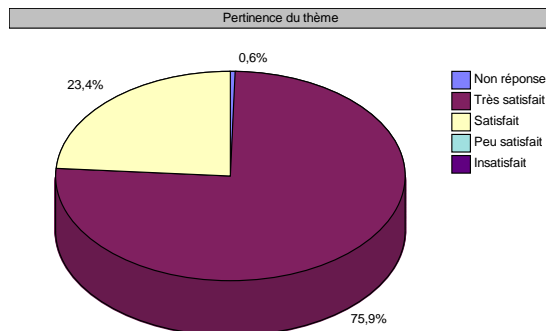
- 20H est assez tardif
- À commencer à l'heure. Plutôt 21h que 20h.
- Heure un peu tardive
- Inscription par forcément pratique pour ceux qui travaillent et qui ont une réponse tardive pour pouvoir venir
- Inscription téléphonique mais pas prise en compte sur l'émergement
- L'horaire est tardif
- Manque de fléchage pour trouver l' IFSI
- Merci pour cette conférence
- Trop chaud

2^{ème} partie : LA CONFERENCE

▪ Pertinence du thème

Pertinence du thème	Nb. cit.	Fréq.
Non réponse	1	0,6%
Très satisfait	120	75,9%
Satisfait	37	23,4%
Peu satisfait	0	0,0%
Insatisfait	0	0,0%
TOTAL OBS.	158	100%

Moyenne = 1,24 Ecart-type = 0,43

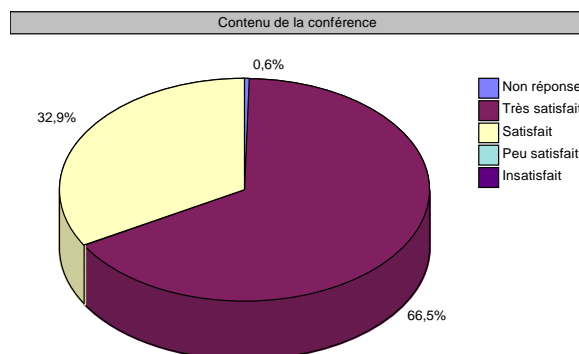


On remarque que 76 % des participants sont très satisfaits du thème et 23 % sont satisfaits.

▪ Contenu de la conférence

Contenu de la conférence	Nb. cit.	Fréq.
Non réponse	1	0,6%
Très satisfait	105	66,5%
Satisfait	52	32,9%
Peu satisfait	0	0,0%
Insatisfait	0	0,0%
TOTAL OBS.	158	100%

Moyenne = 1,33 Ecart-type = 0,47

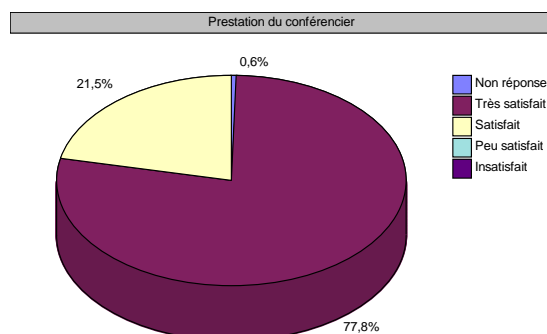


On remarque que 67 % des participants sont très satisfaits du contenu et 33 % sont satisfaits.

▪ Prestation du conférencier

Prestation du conférencier	Nb. cit.	Fréq.
Non réponse	1	0,6%
Très satisfait	123	77,8%
Satisfait	34	21,5%
Peu satisfait	0	0,0%
Insatisfait	0	0,0%
TOTAL OBS.	158	100%

Moyenne = 1,22 Ecart-type = 0,41



On remarque que 78 % des participants sont très satisfaits du conférencier et 22 % sont satisfaits.

Voici les commentaires sur « la 2^{ème} partie : Conférence »

- à reconduire pour informer + personnes et permettre d'approfondir
- beaucoup de vocabulaire de jeu, nouveau pour moi, je ne connaissais pas WOW
- conférence très vivante
- conférencier qui arrive à capter l'oratoire par sa manière de parler du thème. Bon support Power Point
- découvert du monde virtuel de la découverte du moi et du monde
- difficile de lire sur l'écran de loin
- j'aurais aimé à la fin, une petite synthèse avec quelques points clés. J'ai pris des notes très intéressantes, mais il faut avoir le temps de les reprendre, les partager.
- passionnant
- plus d'info sur la façon de reconnaître la cyberdépendance et les limites d'un joueur excessif/ cyberdépendant
- synthèse écrite en référence d'ouvrage
- tellement réaliste!
- thèmes nouveaux et difficiles
- toujours aussi intéressant. renouvellement du contenu à une année d'intervalle
- très intéressant, mais parfois difficile de tout "DECRYPTER"
- très intéressant
- très riche en anecdote : très instructif
- une richesse clinique et théorique transmise avec pédagogie

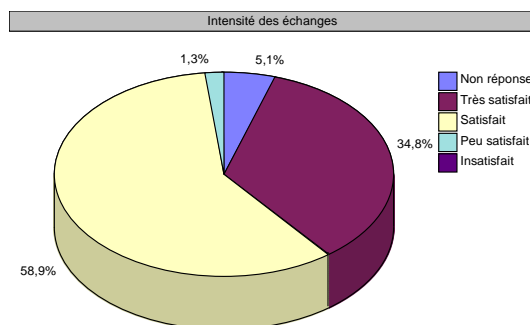
3^{ème} partie : LES ECHANGES

▪ Intensité des échanges

Intensité des échanges	Nb. cit.	Fréq.
Non réponse	8	5,1%
Très satisfait	55	34,8%
Satisfait	93	58,9%
Peu satisfait	2	1,3%
Insatisfait	0	0,0%
TOTAL OBS.	158	100%

Moyenne = 1,65 Ecart-type = 0,51

59% des participants sont satisfaits de l'intensité des échanges, 35 % sont très satisfaits. On remarque malheureusement que les non réponses à cette question représentent 5%. Le départ prématuré d'un certain nombre de personnes en ce début d'échanges pouvant expliquer ce pourcentage.

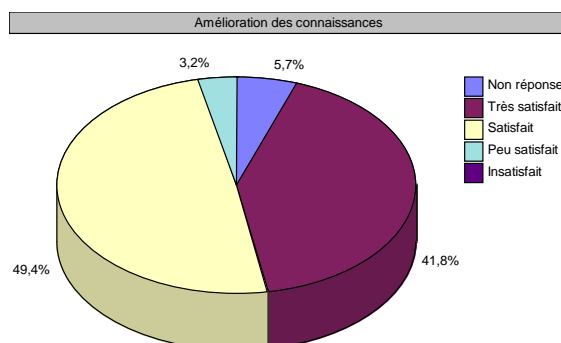


▪ Amélioration des connaissances

Amélioration des connaissances	Nb. cit.	Fréq.
Non réponse	9	5,7%
Très satisfait	66	41,8%
Satisfait	78	49,4%
Peu satisfait	5	3,2%
Insatisfait	0	0,0%
TOTAL OBS.	158	100%

Moyenne = 1,59 Ecart-type = 0,56

49 % des participants sont satisfaits de l'amélioration de leurs connaissances et 42 % sont très satisfaits, soit un retour positif pour 91 % des participants. On remarque malheureusement que les non réponses à cette question représentent 6%. Le départ prématuré d'un certain nombre de personnes en ce début d'échanges pouvant expliquer ce pourcentage.

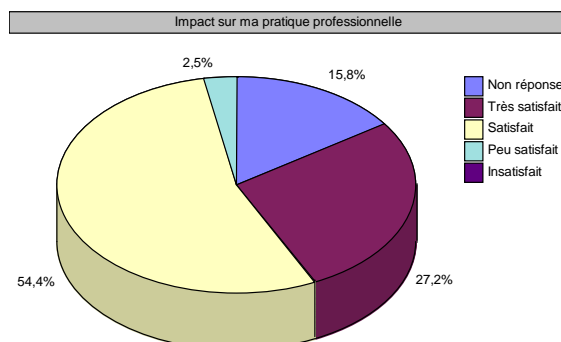


▪ Impact sur ma pratique professionnelle

Impact sur ma pratique professionnelle	Nb. cit.	Fréq.
Non réponse	25	15,8%
Très satisfait	43	27,2%
Satisfait	86	54,4%
Peu satisfait	4	2,5%
Insatisfait	0	0,0%
TOTAL OBS.	158	100%

Moyenne = 1,71 Ecart-type = 0,52

54 % des participants sont satisfaits de l'impact sur leur pratique professionnelle et 27 % sont très satisfaits, soit un retour positif pour 81 % des participants. On remarque malheureusement que les non réponses à cette question représentent 16%. Le départ prématuré d'un certain nombre de personnes en ce début d'échanges pouvant expliquer ce pourcentage.



Les commentaires sur « la 3^{ème} partie : Echanges »

- à reconduire +++
- autre approche
- beaucoup de questions pertinentes qui enrichissent la réflexion
- bravo
- cette soirée peut nous donner les moyens d'être plus réceptifs et permettre le diagnostic
- je verrai mes élèves un peu différemment dans mes consultations...
- merci
- pas de pratique
- passionnant
- plutôt dans ma culture générale et dans ma vie privée.
- y aura t il une synthèse écrite de la conférence.

▪ **Formation complémentaire sur cette thématique :**

Voici les coordonnées des personnes souhaitant être contactées pour une formation complémentaire :

....

On s'aperçoit tout de suite de l'ampleur de la demande de la part des professionnels de formation supplémentaire sur ce thème, comme sur d'autres, avec 72 coordonnées enregistrées, soit près de 50% des participants.



Nous remercions tous les participants pour leur collaboration à cette conférence, ainsi que Mr Michael STORA pour sa prestation et ses connaissances.



Les réseaux de la Loire



et de la Haute Loire